



В соответствии с новым Порядком общеобразовательные организации принимают заявления о приеме на обучение лиц, проживающих на закрепленной за общеобразовательной организацией территории, имеющих право на внеочередное, первоочередное и преимущественное зачисление в общеобразовательную организацию, **с 29 марта по 30 июня**. Заявления иных лиц принимаются с 6 июля до момента заполнения свободных мест, но не позднее 5 сентября.

Электронное заявление подается с использованием информационного портала <https://cabinet.ruobr.ru/> или через сайт «Госуслуги» (www.gosuslugi.ru).

Алгоритм записи в первый класс:

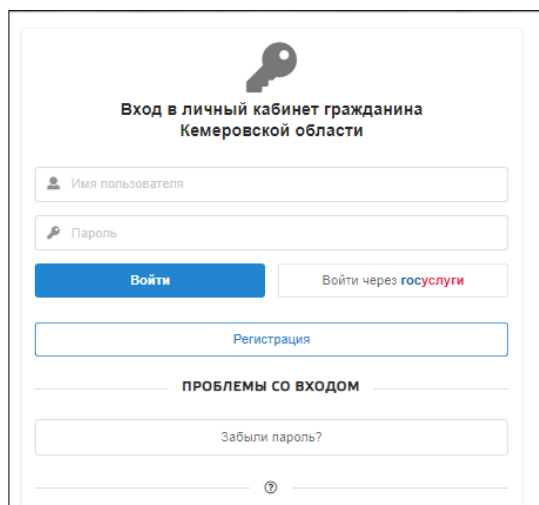
1. Зайти на портал «Электронная школа 2.0.» <https://cabinet.ruobr.ru/>.
2. Ввести логин и пароль.

Родителям необходимо получить ЛОГИН и ПАРОЛЬ от личного кабинета на портале «Электронная школа 2.0.»

Получить логин и пароль от личного кабинета на портале «ЭШ 2.0.» родители (законные представители) могут следующими способами:

- Обратиться в **дошкольное образовательное учреждение**, которое посещает ребенок.
- Если ребенок не зарегистрирован в «ЭШ 2.0» родителям (законным представителям) необходимо пройти **регистрацию на портале «Электронная школа 2.0.»** или на портале **ГОСУСЛУГ**.

В случае, если родители (законные представители) зарегистрированы на портале ГОСУСЛУГ, они могут войти в личный кабинет используя кнопку «ВОЙТИ ЧЕРЕЗ ГОСУСЛУГИ» и свои логин/пароль от кабинета ГОСУСЛУГ.



The image shows a login form titled "Вход в личный кабинет гражданина Кемеровской области" (Login to the personal cabinet of a citizen of the Kemerovo region). It features a key icon at the top. Below the title are two input fields: "Имя пользователя" (Username) and "Пароль" (Password). There are two buttons: a blue "Войти" (Login) button and a white "Войти через госуслуги" (Login via Gosuslugi) button. Below these is a "Регистрация" (Registration) button. A section titled "ПРОБЛЕМЫ СО ВХОДОМ" (PROBLEMS WITH LOGIN) contains a "Забыли пароль?" (Forgot password?) link and a copyright symbol at the bottom.

3. Выбрать услугу «Электронная запись в первый класс».

4. В личном кабинете на портале «Электронная школа 2.0.» родители (законные представители) заполняют информацию о заявителе, ребенке и прикрепляют все необходимые для подачи заявления документы:

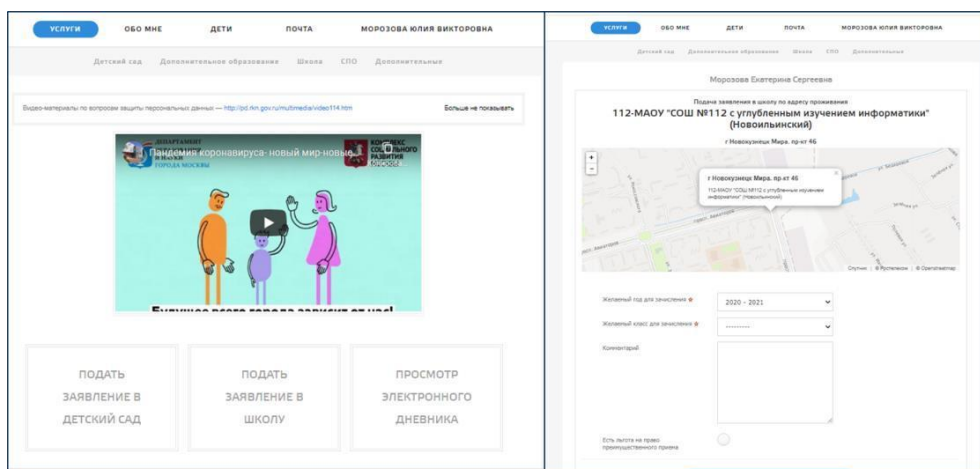
- ✓ свидетельство о рождении ребёнка;
- ✓ свидетельство о регистрации ребёнка по месту жительства (Ф-8)/
свидетельство о регистрации по месту пребывания (Ф-3);
- ✓ документ подтверждающий право на внеочередное, первоочередное либо преимущественное право зачисления ребенка (при наличии).

В новом приказе Министерства просвещения Российской Федерации от 02.09.2020 № 458 «Об утверждении Порядка приема на обучение по образовательным программам начального общего, основного общего и среднего общего образования» перечень документов дополнен такими документами как:

- ✓ Документ, удостоверяющий личность родителя (законного представителя);
- ✓ Документ, подтверждающий установление опеки или попечительства (при наличии);
- ✓ Заключение психолого-медико–педагогической комиссии (при наличии).

5. Выбрать функцию «Подать заявление в школу».

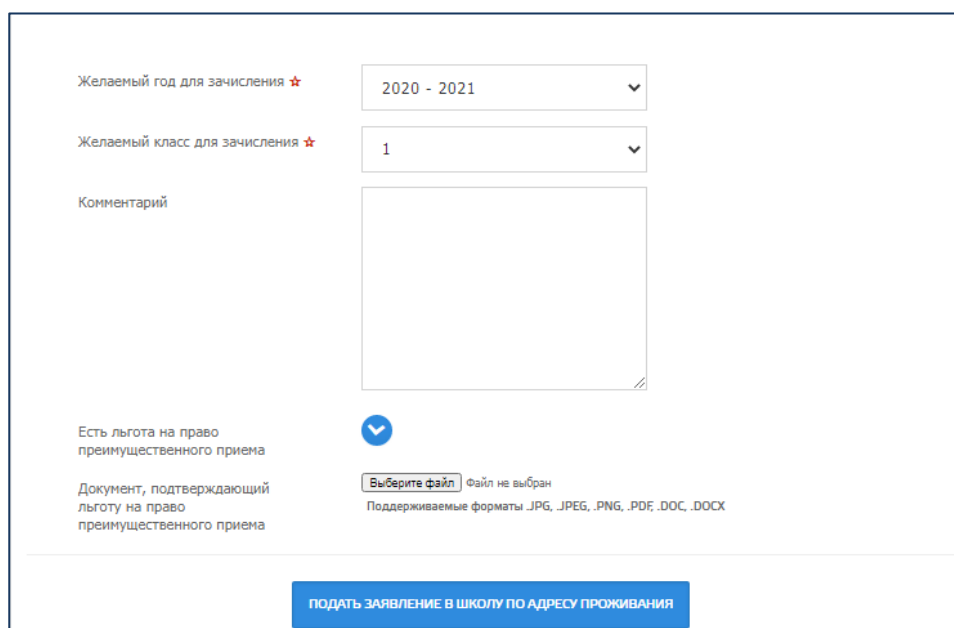
Если вся информация заполнена верно система автоматически выберет образовательное учреждение, закрепленное за указанным адресом, как школу по адресу проживания.



Обязательно указать **«ЖЕЛАЕМЫЙ КЛАСС ДЛЯ ЗАЧИСЛЕНИЯ»-1.**

Если класс будет указан неверно, заявление будет рассмотрено в соответствии с указанным классом!!!

Обязательно указать **ЖЕЛАЕМЫЙ ГОД ЗАЧИСЛЕНИЯ - 2024-2025.**



Процедура обработки заявления на зачисление детей в первый класс по незакреплённой территории в ОУ проводится аналогично, начиная с 06.07.2024 г.